

Экспликация помещений МОПов

| Номер пом. | Наименование | Площадь м2 | Кат.пом. |
|---------------|--|--------------|----------|
| 8 | Межквартирный коридор | 31,42 | |
| 9 | Тамбур | 3,21 | |
| 10 | Мусорокамера | 10,17 | В3 |
| 11 | Дворничкая | 3,71 | В4 |
| 12 | Лифтовый холл | 8,04 | |
| 13 | Лестничная клетка | 8,23 | |
| 17 | Вентилятора противопожарного прилога автостоянки | 2,70 | В3 |
| Итого: | | 67,48 | |

Экспликация помещений ТСЖ

| Номер пом. | Наименование | Площадь м2 | Кат. пом. |
|---------------|---------------|--------------|-----------|
| 14 | Помещение ТСЖ | 43,79 | |
| 15 | Санузел | 1,66 | |
| 16 | Тамбур | 6,49 | |
| Итого: | | 51,94 | |

Экспликация помещений ДОО

| Номер пом. | Наименование | Площадь м2 | Кат. пом. |
|---------------|---|--------------|-----------|
| 2.1 | Тамбур | 5,35 | |
| 2.2 | Буфетная | 4,56 | |
| 2.3 | Групповая | 17,17 | |
| 2.4 | Кабинет заведующего (помещение персонала) | 7,34 | |
| 2.5 | Туалетная | 1,13 | |
| 2.6 | Туалетная | 0,89 | |
| 2.7 | Тамбур санузла | 5,25 | |
| 2.8 | Холл | 6,11 | |
| 2.9 | Раздевальная | 8,15 | |
| 2.10 | Санузел персонала | 2,35 | |
| 2.11 | Кладовая чистого белья | 1,42 | В3 |
| 2.12 | Кладовая грязного белья | 1,78 | В3 |
| 2.13 | Коридор | 7,11 | |
| 2.14 | Тамбур | 5,44 | |
| 2.15 | Тамбур | 6,60 | |
| Итого: | | 80,65 | |

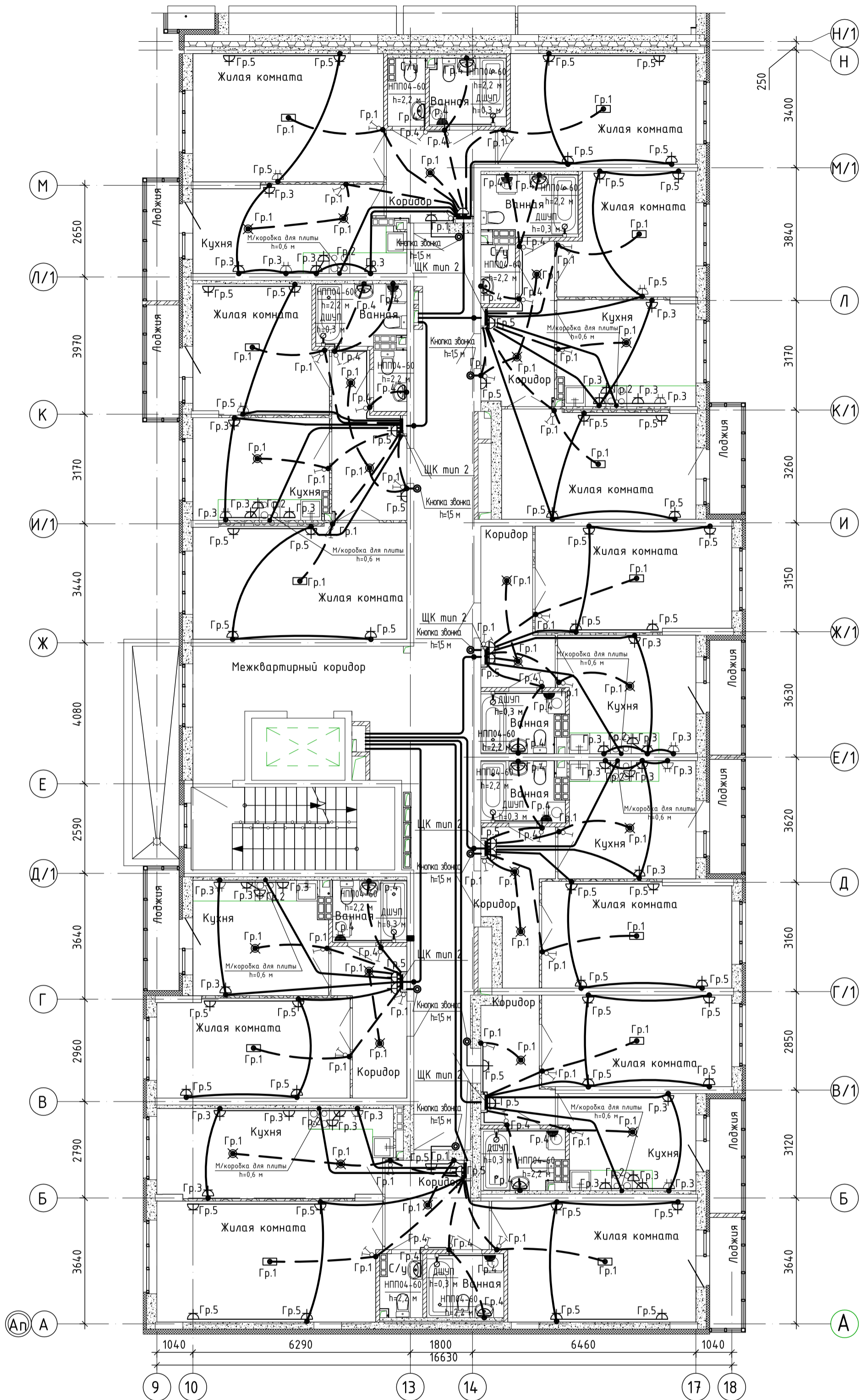
- Разводка в стене в штрабе
- Разводка в монолите потолка
- Разводка в монолите пола
- Разводка в полости подвесного потолка

Примечание:

- Установка штепсельных розеток:
 - в комнатах h=0,3 м от уровня чистого пола;
 - в санузлах h=1,0 м от уровня чистого пола;
 - в кухнях в рабочей зоне h=1,1 м от уровня чистого пола; розетка над плитой для вытяжки-2,1 м от уровня чистого пола;
 - коробка для плиты h=0,4 м от уровня чистого пола;
 - в коридоре над дверью для звонка h=2,2 м от уровня чистого пола.
- Высота установки звонка h=1,5 м от уровня чистого пола.
- Высота установки выключателей во всех помещениях h=0,8 м от уровня чистого пола.

| | |
|----------------|--|
| Согласовано: | |
| Исполнитель: | |
| Дата подписи: | |
| Путь к файлу: | |
| Инв.№ подл. | |
| Подпись и дата | |
| Взам.инв.№ | |

| | | | | | |
|--|--------|------|-----------------------------|---------|--------|
| 23-04-19-01-ЭЛ | | | | | |
| «8-этажный жилой дом с подземной автостоянкой по ул. Щорса, 56Г в Ленинском районе г. Екатеринбурга» | | | | | |
| Изм. | Колуч. | Лист | № док. | Подпись | Дата |
| | | | | Нелюбин | 06.20 |
| | | | | Егорова | 06.20 |
| | | | | Смолина | 06.20 |
| Секция 2 | | | Стация | Лист | Листов |
| | | | Р | 25 | |
| План 1 этажа. Трубная разводка для прокладки сетей электрооборудования в квартирах. Секция 2 | | | ООО "АЛЬТЕК ПРОЕКТИРОВАНИЕ" | | |



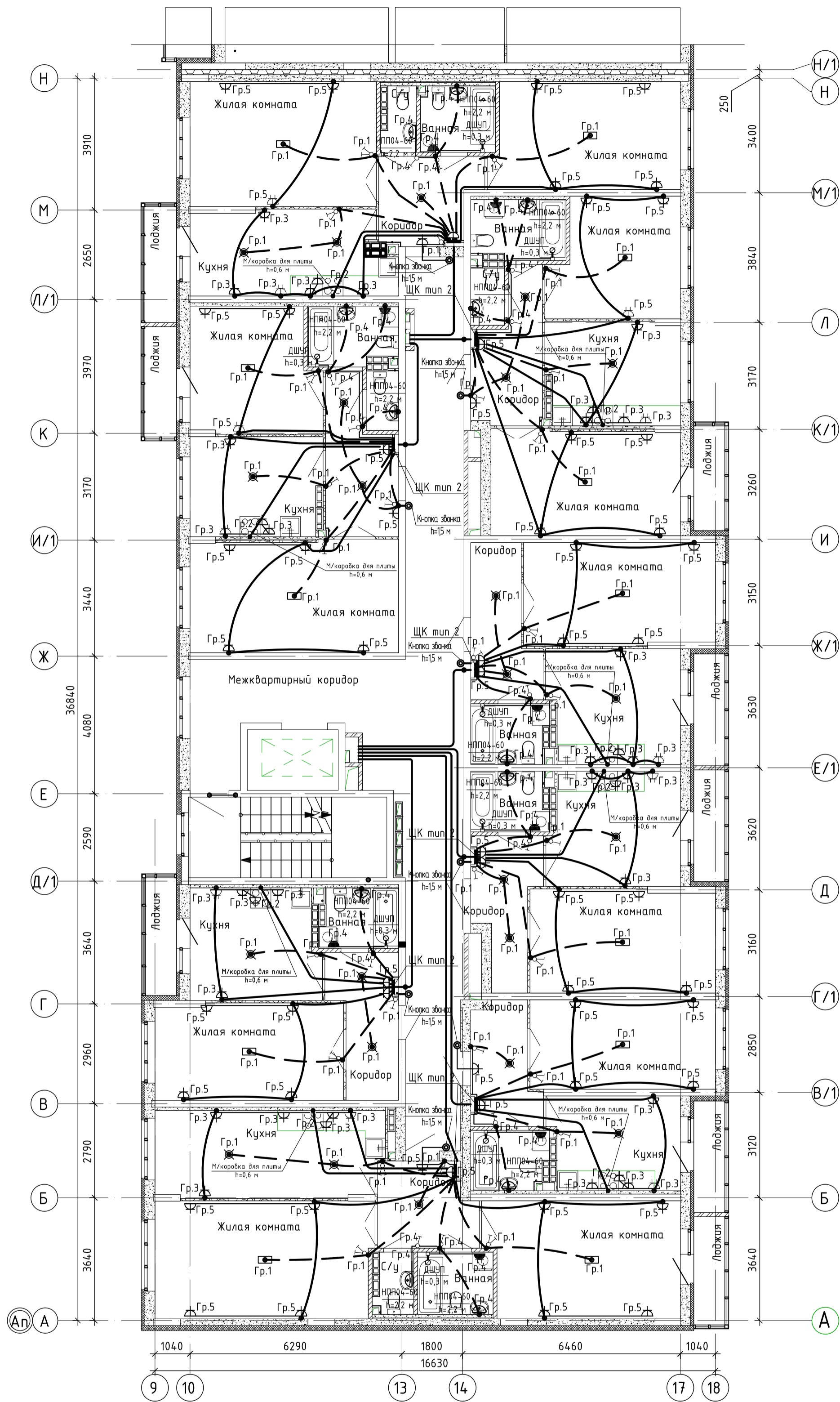
- Разводка в стене в штрабе
- Разводка в монолите потолка
- Разводка в монолите пола
- Разводка в полости подвесного потолка

Примечание:

1. Установка штепсельных розеток:
 - в комнатах $h=0,3$ м от уровня чистого пола;
 - в санузлах $h=1,0$ м от уровня чистого пола;
 - в кухнях в рабочей зоне $h=1,1$ м от уровня чистого пола; розетка над плитой для вытяжки $-2,1$ м от уровня чистого пола;
 - коробка для плиты $h=0,4$ м от уровня чистого пола;
 - в коридоре над дверью для звонка $h=2,2$ м от уровня чистого пола.
2. Высота установки звонка $h=1,5$ м от уровня чистого пола.
3. Высота установки выключателей во всех помещениях $h=0,8$ м от уровня чистого пола.

| | | |
|--------------|----------------|--------------|
| Согласовано: | | |
| Инв.№ подл. | Подпись и дата | Взам. инв. № |

| | | | | | | | | | | |
|--|--------|------|-------|---------|------|----------|---|------|--------|-------------------------------|
| 23-04-19-01-ЭЛ | | | | | | | | | | |
| «8-этажный жилой дом с подземной автостоянкой по ул. Щорса, 56Г в Ленинском районе г. Екатеринбурга» | | | | | | | | | | |
| Изм. | Колуч. | Лист | № док | Подпись | Дата | Секция 2 | Стадия | Лист | Листов | |
| | | | | | | | Р | 26 | | |
| | | | | | | | План 2-3 этаж. Трубная разводка для прокладки сетей электрооборудования в квартирах. Секция 2 | | | ООО "АЛТЕК ПРОЕКТИРОВАНИЕ" |



- Разводка в стене в штрабе
- Разводка в монолите потолка
- Разводка в монолите пола
- Разводка в полости подвешеного потолка

Примечание:

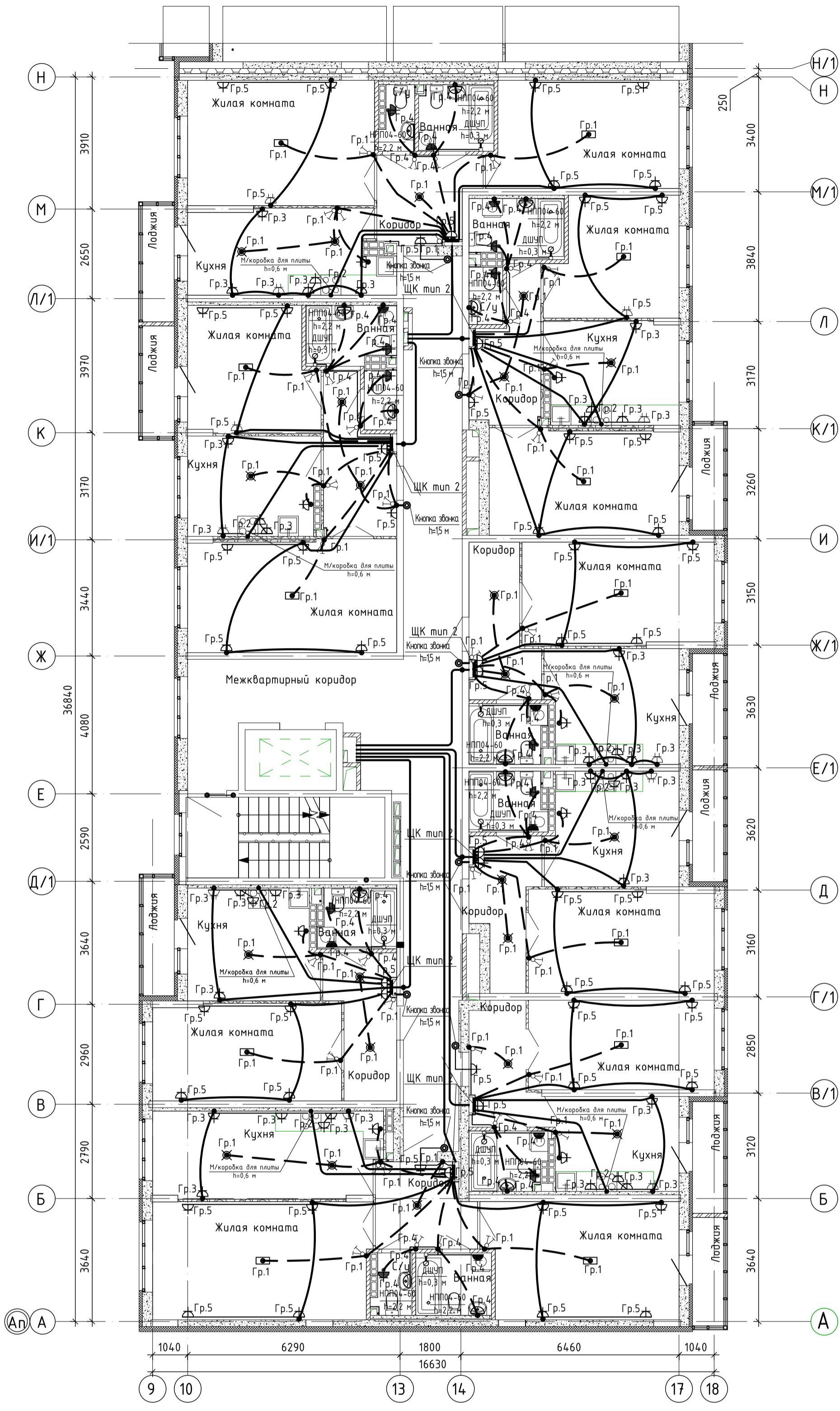
1. Установка штепсельных розеток:

- в комнатах $h=0,3$ м от уровня чистого пола;
 - в санузлах $h=1,0$ м от уровня чистого пола;
 - в кухнях в рабочей зоне $h=1,1$ м от уровня чистого пола; розетка над плитой для вытяжки $-2,1$ м от уровня чистого пола;
 - коробка для плиты $h=0,4$ м от уровня чистого пола;
 - в коридоре над дверью для звонка $h=2,2$ м от уровня чистого пола.
2. Высота установки звонка $h=1,5$ м от уровня чистого пола.
3. Высота установки выключателей во всех помещениях $h=0,8$ м от уровня чистого пола.

Согласована:

Инв.№ подл. Подпись и дата Взам.инв. №

| | | | | | | | | | | |
|--|---------|------|--------|----------------|-------|---|--------|------|-----------------------------|--|
| 23-04-19-01-ЭЛ | | | | | | | | | | |
| «8-этажный жилой дом с подземной автостоянкой по ул. Щорса, 56Г в Ленинском районе г. Екатеринбурга» | | | | | | | | | | |
| Изм. | Колуч. | Лист | № док. | Подпись | Дата | Секция 2 | Стадия | Лист | Листов | |
| Разработал | Нелюбин | | | <i>Нелюбин</i> | 06.20 | | Р | 27 | | |
| Проверил | Егорова | | | <i>Егорова</i> | 06.20 | | | | | |
| Н.контр. | Смолина | | | <i>Смолина</i> | 06.20 | План 4-7 этажей. Трубная разводка для прокладки сетей электрооборудования в квартирах. Секция 2 | | | ООО "АЛЬТЕК ПРОЕКТИРОВАНИЕ" | |



- Разводка в стене в штрабе
- Разводка в монолите потолка
- Разводка в монолите пола
- Разводка в полости подвешеного потолка

Примечание:
 1. Установка штепсельных розеток:
 - в комнатах $h=0,3$ м от уровня чистого пола;
 - в санузлах $h=1,0$ м от уровня чистого пола;
 - в кухнях в рабочей зоне $h=1,1$ м от уровня чистого пола; розетка над плитой для вытяжки— $2,1$ м от уровня чистого пола;
 - коробка для плиты $h=0,4$ м от уровня чистого пола;
 - в коридоре над дверью для звонка $h=2,2$ м от уровня чистого пола.
 2. Высота установки звонка $h=1,5$ от уровня чистого пола.
 3. Высота установки выключателей во всех помещениях $h=0,8$ м от уровня чистого пола.

| | |
|----------------|--|
| Создана | |
| Проверена | |
| Инв.Н подл. | |
| Подпись и дата | |
| Взам. инв. N | |

| | | | | | |
|---|---------|------|--------|-----------------------------|--------|
| 23-04-19-01-Э/1 | | | | | |
| «8-этажный жилой дом с подземной автостоянкой по ул. Щорса, 56Г в Ленинском районе г. Екатеринбург» | | | | | |
| Изм. | Колуч. | Лист | № док. | Подпись | Дата |
| Разработал | Нелюбин | 1 | | <i>Нелюбин</i> | 06.20 |
| Проверил | Егорова | | | <i>Егорова</i> | 06.20 |
| Н.контр. | Смолина | | | <i>Смолина</i> | 06.20 |
| Секция 2 | | | Стация | Лист | Листов |
| | | | Р | 28 | |
| План 8 этажа. Трубная разводка для прокладки сетей электрооборудования в квартирах. Секция 2 | | | | ООО «АЛЬТЕК ПРОЕКТИРОВАНИЕ» | |